



УПРАВЛЕНИЕ ФЕДЕРАЛЬНОЙ СЛУЖБЫ
ГОСУДАРСТВЕННОЙ СТАТИСТИКИ
ПО РЕСПУБЛИКЕ КРЫМ И Г. СЕВАСТОПОЛЮ

Финансовое состояние организаций по г. Севастополю



январь - октябрь 2023 года



Финансовое состояние организаций

по г. Севастополю

январь - октябрь 2023 года

- 01 Сальдированный финансовый результат организаций
- 02 Прибыль организаций
- 03 Убыток организаций
- 04 Доля прибыльных и убыточных организаций
- 05 Доля прибыльных и убыточных организаций по видам экономической деятельности



Финансовое состояние организаций

по г. Севастополю

январь - октябрь 2023 года

- 06 Финансовые результаты деятельности организаций
- 07 Дебиторская задолженность организаций
- 08 Кредиторская задолженность организаций
- 09 Просроченная кредиторская и дебиторская задолженность организаций
- 10 Уровень рентабельности (убыточности) за январь - сентябрь 2023 г.


САЛЬДИРОВАННЫЙ ФИНАНСОВЫЙ РЕЗУЛЬТАТ ОРГАНИЗАЦИЙ*

январь - октябрь 2023 г., млн рублей



1 493,0

Торговля оптовая и розничная; ремонт автотранспортных средств и мотоциклов



902,2

Обеспечение электрической энергией, газом и паром; кондиционирование воздуха



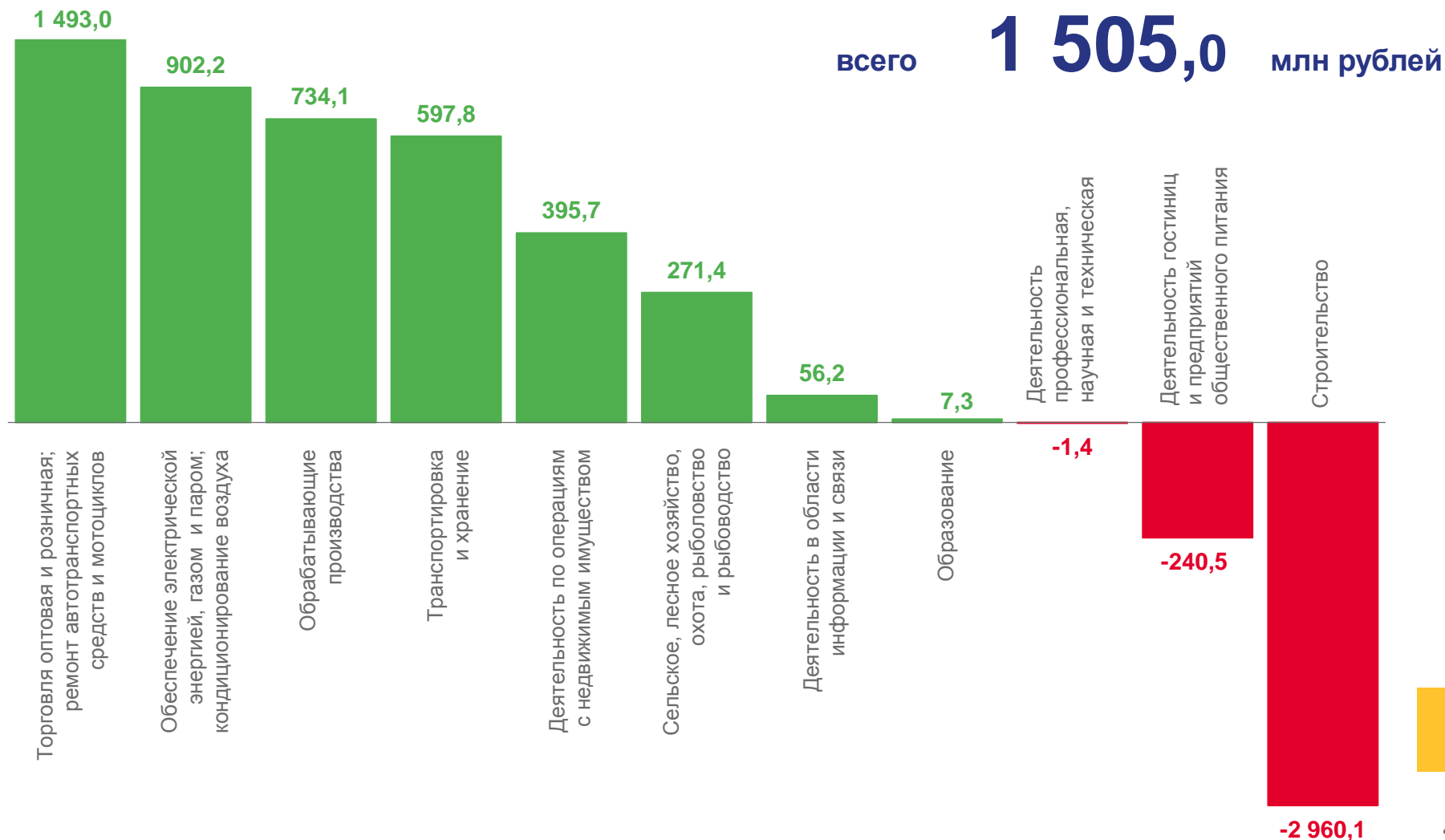
-240,5

Деятельность гостиниц и предприятий общественного питания



-2 960,1

Строительство



* По крупным и средним организациям (без организаций с численностью менее 15 чел.) по «хозяйственным» видам экономической деятельности





ПРИБЫЛЬ ОРГАНИЗАЦИЙ*

январь - октябрь 2023 г., млн рублей



835,0

Обрабатывающие производства



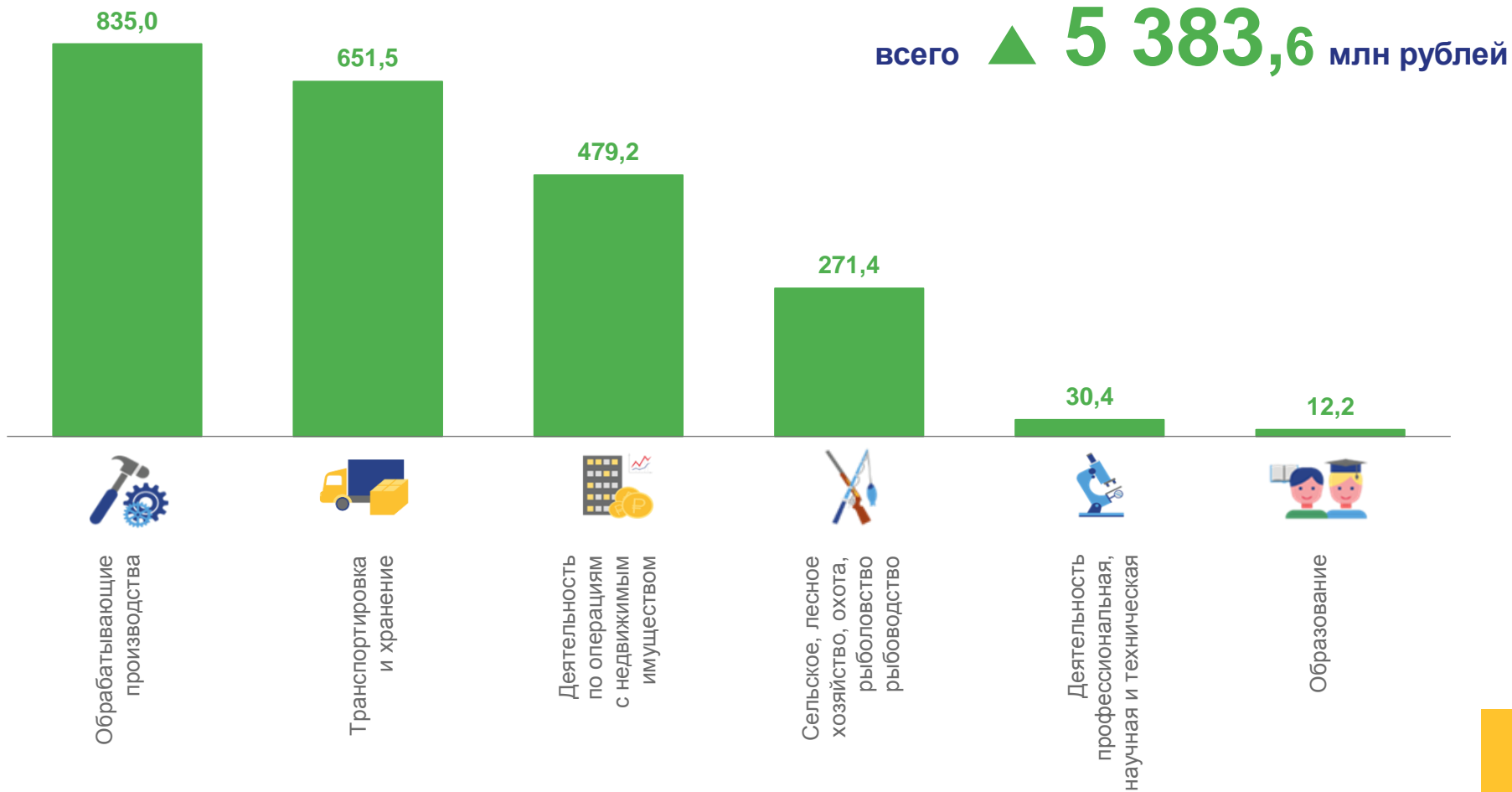
651,5

Транспортировка и хранение



479,2

Деятельность по операциям с недвижимым имуществом



* По крупным и средним организациям (без организаций с численностью менее 15 чел.) по «хозяйственным» видам экономической деятельности



УБЫТОК ОРГАНИЗАЦИЙ*

январь - октябрь 2023 г., млн рублей

всего ▼ **3 878,6** млн рублей



100,9

Обрабатывающие производства

100,9

83,5

53,7

31,8

4,9



Обрабатывающие
производства

Деятельность
по операциям
с недвижимым
имуществом

Транспортировка
и хранение

Деятельность
профессиональная,
научная и техническая

Образование



83,5

Деятельность по операциям
с недвижимым имуществом



53,7

Транспортировка и хранение

* По крупным и средним организациям (без организаций с численностью менее 15 чел.) по «хозяйственным» видам экономической деятельности



ДОЛЯ ПРИБЫЛЬНЫХ И УБЫТОЧНЫХ ОРГАНИЗАЦИЙ*

январь - октябрь 2023 г.

основная доля от общей суммы прибыли



Промышленность



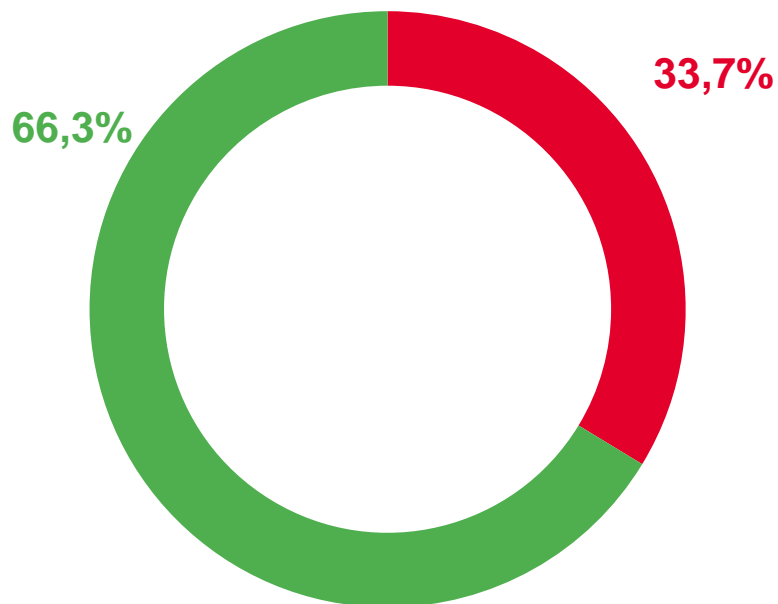
Транспортировка и хранение



Деятельность по операциям с недвижимым имуществом

ПРИБЫЛЬ

УБЫТОК



основная доля от общей суммы убытка



Промышленность



Деятельность по операциям с недвижимым имуществом



Транспортировка и хранение

* По крупным и средним организациям (без организаций с численностью менее 15 чел.) по «хозяйственным» видам экономической деятельности





ДОЛЯ ПРИБЫЛЬНЫХ И УБЫТОЧНЫХ ОРГАНИЗАЦИЙ ПО ВИДАМ ЭКОНОМИЧЕСКОЙ ДЕЯТЕЛЬНОСТИ*

январь - октябрь 2023 г., в % к общему числу организаций

всего по г. Севастополю

▲ **66,3%**

доля прибыльных

▼ **33,7%**

доля убыточных



* По крупным и средним организациям (без организаций с численностью менее 15 чел.) по «хозяйственным» видам экономической деятельности





ФИНАНСОВЫЕ РЕЗУЛЬТАТЫ ДЕЯТЕЛЬНОСТИ ОРГАНИЗАЦИЙ*

январь – октябрь 2023 г. в % к соответствующему периоду предыдущего года

УБЫТОК



ПРИБЫЛЬ

* По крупным и средним организациям (без организаций с численностью менее 15 чел.) по «хозяйственным» видам экономической деятельности

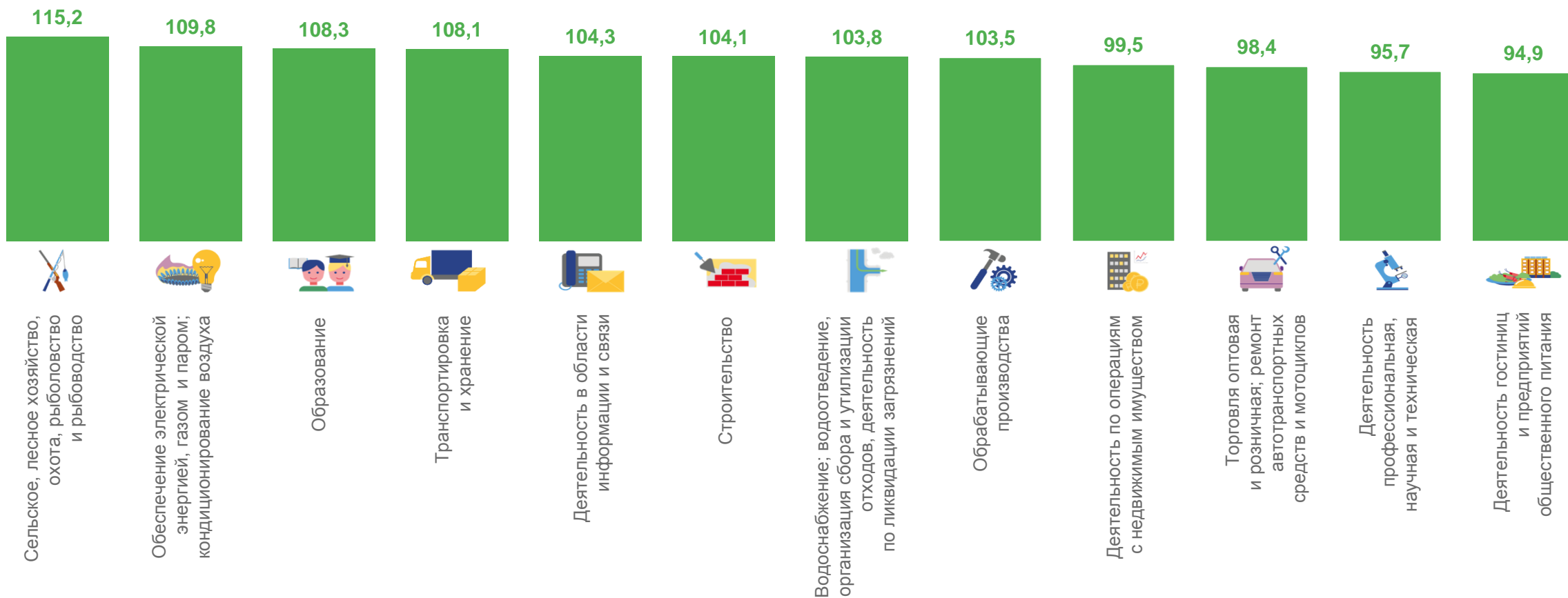


ДЕБИТОРСКАЯ ЗАДОЛЖЕННОСТЬ ОРГАНИЗАЦИЙ*

октябрь 2023 г. в % к предыдущему периоду

31 799,2 млн рублей

▲ 103,4% к сентябрю 2023 г.



* По крупным и средним организациям (без организаций с численностью менее 15 чел.) по «хозяйственным» видам экономической деятельности



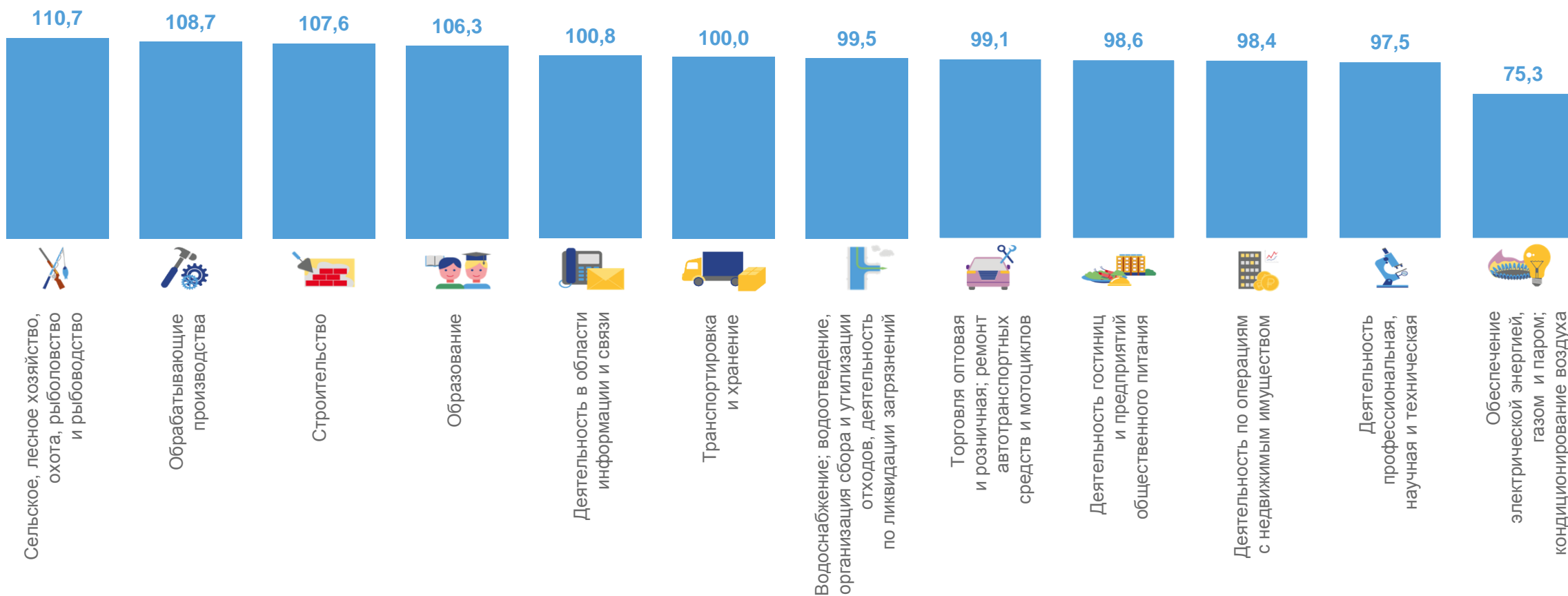


КРЕДИТОРСКАЯ ЗАДОЛЖЕННОСТЬ ОРГАНИЗАЦИЙ*

октябрь 2023 г. в % к предыдущему периоду

57 596,1 млн рублей

▲ 101,9% к сентябрю 2023 г.



* По крупным и средним организациям (без организаций с численностью менее 15 чел.) по «хозяйственным» видам экономической деятельности





ПРОСРОЧЕННАЯ КРЕДИТОРСКАЯ И ДЕБИТОРСКАЯ ЗАДОЛЖЕННОСТЬ ОРГАНИЗАЦИЙ*

октябрь 2023 г. в % к общей кредиторской / дебиторской задолженности

кредиторская задолженность **2,9%**



дебиторская задолженность **5,6%**



¹⁾ Данные не публикуются в целях обеспечения конфиденциальности первичных статистических данных, полученных от организаций, в соответствии с Федеральным законом от 29.11.2007 №282-ФЗ «Об официальном статистическом учете и системе государственной статистики в Российской Федерации» (ст.4 п.5, ст.9 п. 1).

* По крупным и средним организациям (без организаций с численностью менее 15 чел.) по «хозяйственным» видам экономической деятельности





УРОВЕНЬ РЕНТАБЕЛЬНОСТИ (УБЫТОЧНОСТИ)*

январь - сентябрь 2023 г.

уровень рентабельности (убыточности) в % к затратам на производство проданных товаров, продукции, работ, услуг

▲ 1,2%



▲ 25,1%

Добыча полезных ископаемых



▼ -71,6%

Деятельность административная и сопутствующие дополнительные услуги



▲ 17,8%

Деятельность по операциям с недвижимым имуществом



▼ -36,8%

Деятельность гостиниц и предприятий общественного питания



▲ 8,9%

Деятельность в области культуры, спорта, организации досуга и развлечений



▼ -33,9%

Строительство

* По крупным и средним организациям (без организаций с численностью менее 15 чел.) по «хозяйственным» видам экономической деятельности

